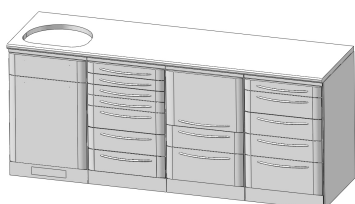


3er Behandlungszeile

- 1 x 029 Waschbeckenschrank mit Abfallwippe und Abfallkorb
- 1 x Porzellanbecken (incl. flächenbündigem Einbau)
- 1 x 024 Geräteschrank mit Klappe, Geräteauszügen, 2 Schubladen
- 1 x 010 Schubladenschrank mit 5 Schubladen
- 1 x Arbeitsplatte HPL (Schichtstoff) weiß 1,50 m (bis 600 mm Tiefe)

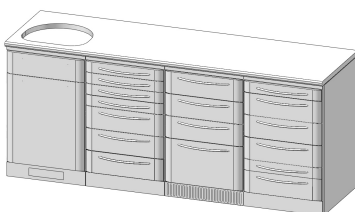
Voluma straight	Ansoma mit Griff	Ansoma	Framosa
4.387,05 €	4.563,05 €	4.622,05 €	4.649,05 €
optional			
1 x Z 035 Elektrische Fußwassersteuerung Hochdruck			429,00 €



4er Behandlungszeile

- 1 x 029 Waschbeckenschrank mit Abfallwippe und Abfallkorb
- 1 x Porzellanbecken (incl. flächenbündigem Einbau)
- 1 x 005 Schubladenschrank mit 7 Schubladen
- 1 x 024 Geräteschrank mit Klappe, Geräteauszügen, 2 Schubladen
- 1 x 010 Schubladenschrank mit 5 Schubladen
- 1 x Arbeitsplatte HPL (Schichtstoff) weiß 2,00 m (bis 600 mm Tiefe)

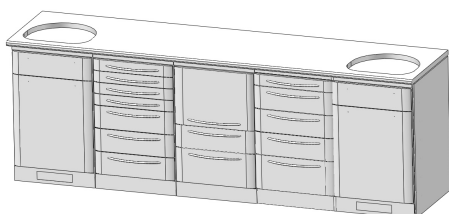
Voluma straight	Ansoma mit Griff	Ansoma	Framosa
5.848,22 €	6.179,22 €	6.319,22 €	6.171,22 €
optional			
1 x Z 035 Elektrische Fußwassersteuerung Hochdruck			429,00 €



4er Behandlungszeile mit PC Schrank

- 1 x 029 Waschbeckenschrank mit Abfallwippe und Abfallkorb
- 1 x Porzellanbecken (incl. flächenbündigem Einbau)
- 1 x 005 Schubladenschrank mit 7 Schubladen
- 1 x 015/1 Computerschrank mit 3 Schubladen, PC Klappe
- 1 x 010 Schubladenschrank mit 5 Schubladen
- 1 x Arbeitsplatte HPL (Schichtstoff) weiß 2,00 m (bis 600 mm Tiefe)

Voluma straight	Ansoma mit Griff	Ansoma	Framosa
5.782,22 €	6.157,22 €	6.287,22 €	6.058,22 €
optional			
1 x Z 035 Elektrische Fußwassersteuerung Hochdruck			429,00 €



5er Behandlungszeile

- 1 x 029 Waschbeckenschrank mit Abfallwippe und Abfallkorb
- 1 x Porzellanbecken (incl. flächenbündigem Einbau)
- 1 x 005 Schubladenschrank mit 7 Schubladen
- 1 x 024 Geräteschrank mit Klappe, Geräteauszügen, 2 Schubladen
- 1 x 010 Schubladenschrank mit 5 Schubladen
- 1 x 029 Waschbeckenschrank mit Abfallwippe und Abfallkorb
- 2 x Porzellanbecken (incl. flächenbündigem Einbau)
- 1 x Arbeitsplatte HPL (Schichtstoff) weiß 2,50 m (bis 600 mm Tiefe)

Voluma straight	Ansoma mit Griff	Ansoma	Framosa
7.533,05 €	7.886,05 €	8.004,05 €	7.891,05 €
optional			
2 x Z 035 Elektrische Fußwassersteuerung Hochdruck			858,00 €

Alle Preise enthalten keine Seiten- oder Wandanschlussblenden sowie kein Wandanschlussprofil und sonstiges Zubehör (z.B. Armaturen oder ähnliches).